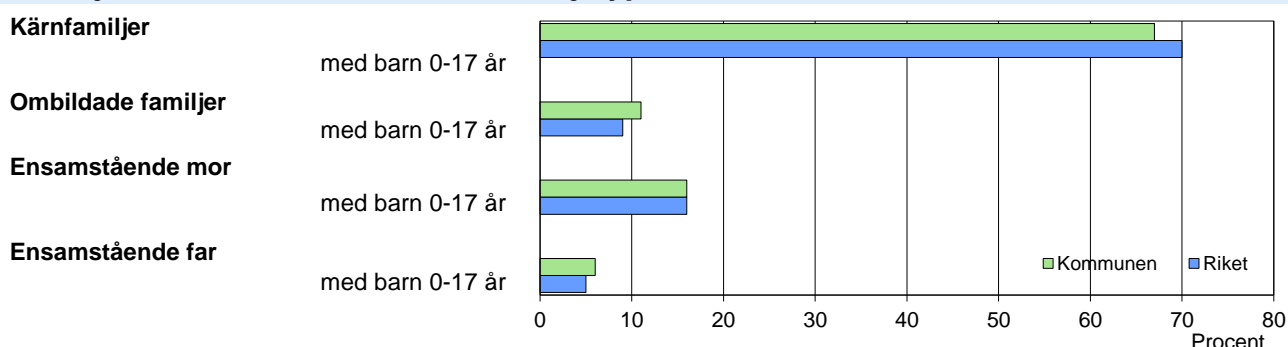


### Familjer med barn 0-17 år, efter familjetyp 2017



### Barn 0–17 år efter föräldrarnas sammanboendeform 2017

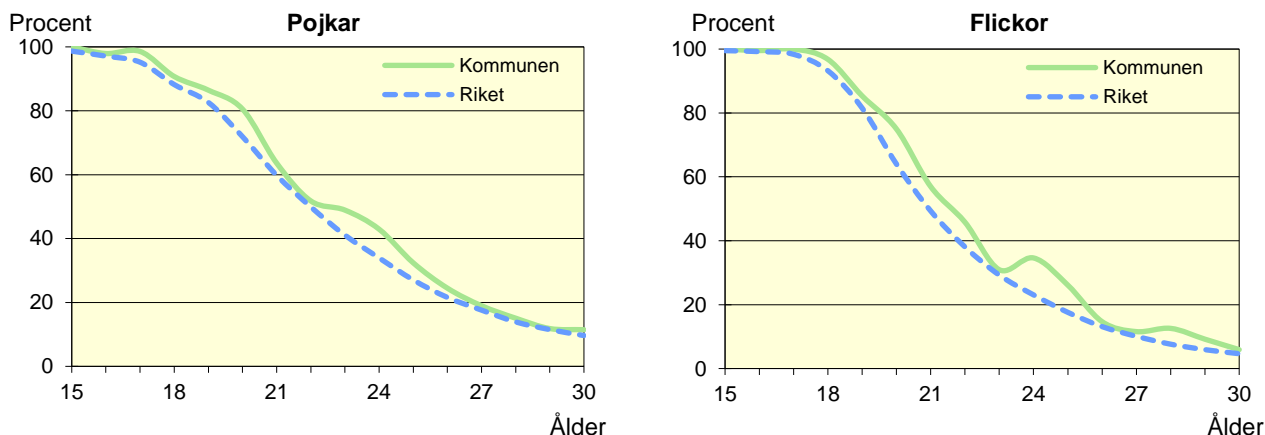
Sammanboendeform	Enligt folkbokföringen					
	Kommunen			Riket		
	Barn	Medelantal		Barn	Medelantal	
	Antal	% syskon*		Antal	% syskon*	
Barn till sammanboende	6 230	81	1,4	1 723	81	1,4
gifta	4 331	56	1,4	1 192	56	1,5
sambor	1 899	25	1,1	532	25	1,1
Barn till ensamstående män	366	5	1,0	81	4	0,9
Barn till ensamstående kvinnor	1 097	14	1,1	306	14	1,2
Flyttat hemifrån eller ofullst. uppg.	24	0	..	11	0	..
Samtliga barn	7 717	100	1,3	2 122	100	1,3
Barn till sammanboende bor med båda biologiska föräldrar	5 541	89	1,3	1 576	91	1,3
mor+styvfar	474	8	1,5	107	6	1,5
far+styvmor	132	2	1,9	31	2	1,8

\* Avser hemmaboende barn 0–21 år

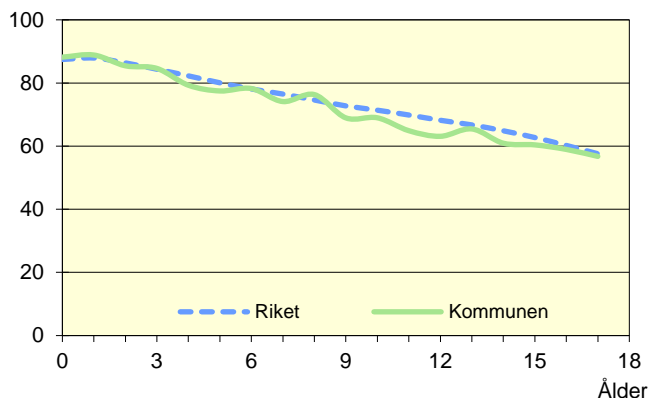
Se vidare förklaringar i särskilt blad.

### Hemmaboende ungdomar efter ålder 2017

Andel av ungdomarna i åldern 15–30 år som fortfarande bor hemma



Not: För information om kvaliteten i de olika tabellerna/diagrammen, se definitionerna för Barn&Familj

**Biologiska föräldrar 2017**Andel barn 0–17 år som bor med båda föräldrarna  
Procent**Barn som bor med båda föräldrarna 2017**

	Vid		
	6 års ålder	13 års ålder	17 års ålder
Kommunen	78	65	57
Riket	78	67	58

Andel (%) av alla i resp. ålder

**Svensk och utländsk bakgrund 2017**

Födelseland	Procentuell fördelning Kommunen				Riket
	0–5 år	6–12 år	13–17 år	0–17 år	0–17 år
<b>Barn födda i Sverige</b>	96	91	89	92	90
båda föräld. födda i Sverige	71	73	71	72	63
en förälder född utomlands	11	11	11	11	12
båda föräld. födda utomlands	12	6	6	8	14
<b>Barn födda utomlands</b>	4	9	11	8	10
därav adoptivbarn	0	0	1	0	0
<b>Samtliga barn, %</b>	100	100	100	100	100
<b>Samtliga barn, antal</b>	2 363	3 210	2 144	7 717	2 121 598

**Barn till förvärvsarb. föräldrar 2017**

Familjetyp	Andel (%) av barnen i resp. familjetyp	
	Kommunen	Riket
<b>Sammanboende</b>		
Pappa	93	90
Mamma	86	82
<b>Ensamstående</b>		
Pappa	89	87
Mamma	80	72

Föräldern förvärvsarbetar i november det aktuella året

**Barn till arbetslösa föräldrar 2017**

Familjetyp	Andel (%) av barnen i resp. familjetyp	
	Kommunen	Riket
<b>Sammanboende</b>		
Pappa	3	4
Mamma	4	4
<b>Ensamstående</b>		
Pappa	3	5
Mamma	6	6

Föräldern har varit arbetslös någon gång under året

**Disponibel inkomst i familjer med barn 0–17 år 2017**

Familjetyp	1 barn		2 barn		3 barn		4+ barn	
	Kom.	Riket	Kom.	Riket	Kom.	Riket	Kom.	Riket
Sammanboende föräldrar	599	580	642	621	648	615	571	540
Ensamstående pappor	352	322	382	364	365	374	..	361
Ensamstående mammor	279	270	316	304	322	318	381	344
Alla barnfamiljer	510	495	593	584	617	582	551	498

Avser medianinkomst, tkr